

SAMEN STERK

stem **ABVV**



De rode, strijdvaardige vakbond die altijd aan je zijde staat, gaat voluit voor jou en jouw rechten. Voor hogere lonen, een veilige en gezonde werkplek, een stevig contract en evenwichtige uren. Voor iedereen. Of je nu lid bent van de vakbond of niet.

Stem bij de sociale verkiezingen in mei 2024 op lijst 3.

2024
SOCIALE
VERKIEZINGEN

abvv2024.be

ABVV

HOE STEM IK PER BRIEF?

De sociale verkiezingen vinden plaats tussen 13 en 26 mei 2024. Ongeveer twee weken voor de verkiezingsdag ontvang je via de post een brief van je werkgever.

Wat zit er in de brief?

In de brief zit een oproepingsbrief met uitleg, een lege gefrankeerde en geadresseerde enveloppe, één of meerdere blanco enveloppes met telkens een stembiljet in.



Oproepingsbrief



Gefrankeerde en geadresseerde enveloppe




Blanco enveloppe met stembiljet


Hoe stem ik geldig?

Ga zorgvuldig te werk. Vul elk stembiljet in. **De derde lijst is de lijst met ABVV-kandidaten.** Je kan op drie manieren op ABVV lijst 3 stemmen:


je geeft een **lijststem** bovenaan



je geeft een stem aan **één kandidaat op lijst 3**



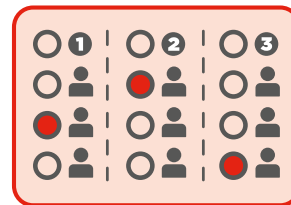
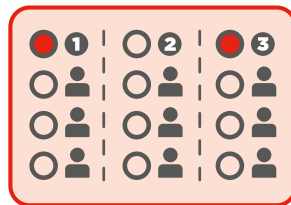
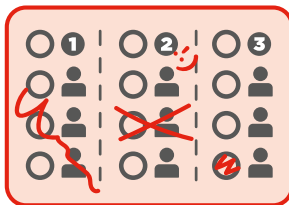
of je stemt op **meerdere kandidaten van lijst 3**



Let op!

- Geef niet meer naamstemmen dan er mandaten zijn. Dan wordt je stem een lijststem. Het aantal effectieve mandaten staat op je stembiljet.
- Kleur het bolletje: niet aanvinken, geen kruisje zetten.
- Teken, schrappen, schrijven ... mag niet.
- Je mag niet stemmen op verschillende lijsten/vakbonden of op kandidaten van verschillende lijsten/vakbonden. Stem dus alleen op de ABVV-kandidaten op lijst 3.

Deze stemmen zijn niet geldig:



Ik heb gestemd. En nu?

- **Steek elk stembiljet opnieuw in de bijhorende blanco enveloppe. Kleef deze dicht.** Vermeld nooit je naam op deze enveloppe. Dan is je stem ongeldig. De blanco enveloppe zorgt ervoor dat je stem anoniem is.
- **Steek de blanco enveloppe(s) vervolgens in de gefrankeerde enveloppe.**
- Kleef deze gefrankeerde enveloppe dicht.
- Op deze gefrankeerde enveloppe moet het adres van de voorzitter van het stembureau van jouw werknemerscategorie (jongeren, arbeiders, bedienden of kaderleden) vermeld staan.
- **Plaats je naam, je voornaam en je handtekening op de achterzijde van de gefrankeerde enveloppe.** Zonder je naam, voornaam en handtekening is je stem ongeldig.
- Doe de gefrankeerde enveloppe **zo snel mogelijk op de post.** Komt je brief pas na de verkiezingsdag aan in je bedrijf, dan is je stem ongeldig.



Ongerust dat je stem te laat toekomt?

Je mag op de verkiezingsdag ook naar het stembureau gaan dat je werkgever heeft ingericht in je bedrijf en daar ter plekke je stem uitbrengen. Je stem in het stembureau geldt. Je briefstem die later toekomt, telt niet mee.

GOED OM WETEN

- Je bent geen lid van een vakbond? Je mag toch stemmen!
- Je bent lid van een andere vakbond? Ook jij kan stemmen voor het ABVV!